

# 2026 年学社衔接工作

## 北京共青团线上系统操作说明

（系统内部发起转接）

### 简述

本说明根据“团员进行系统内部转移、团员转至外部系统、团员参军入伍”三种情况，进行线上转移操作说明。

### 一、团员进行系统内部转移

当团员当前所在团组织和申请转入的团组织均使用“北京共青团线上系统”时，应该采用此转接方式。

#### 1. 线上发起转移申请

##### （1）团员自行在手机端操作

团员登录北京共青团线上系统手机端，在“我的”菜单栏中，点击“我的组织”。



选择“转移团组织”按钮，选择转出原因，进行组织名称搜索和选择，填写转接信息(不同的转接原因，填写的信息不同)，等待对方团组织在系统上进行转入审核。

×

我的组织

...

所属组织

任职组织

我的团组织

中国共产主义青年团

加入时间: 2022-04-12

转移团组织

转至外部系统团组织

历史团组织

离开时间: 2022-04-12

中国共产主义青年团

离开时间: 2022-04-12

离开时间: 2021-10-28

中国共产主义青年团

离开时间: 2021-06-23

×

我的组织

...

返回上级

组织ID

组织全称

搜索

上级团组织: 中国共产主义青年团北京市东城区教育工作委员会

选择

中国共产主义青年团北京市景泰小学教工支部

选择

中国共产主义青年团北京市东城区前门幼儿园支部

选择

中国共产主义青年团东城区西中街小学优质教育资源带联合教工团支部

选择

中国共产主义青年团北京市东城区明城幼儿园教工团支部

选择

中国共产主义青年团地坛小学教工团支部

选择

中国共产主义青年团北京市第一幼儿园海晨实验园教工团支部

×

转移信息

...

工作单位名称 (必填)

请输入工作单位名称 (必填)

工作单位所在地详细地址

请输入工作单位所在地详细地址

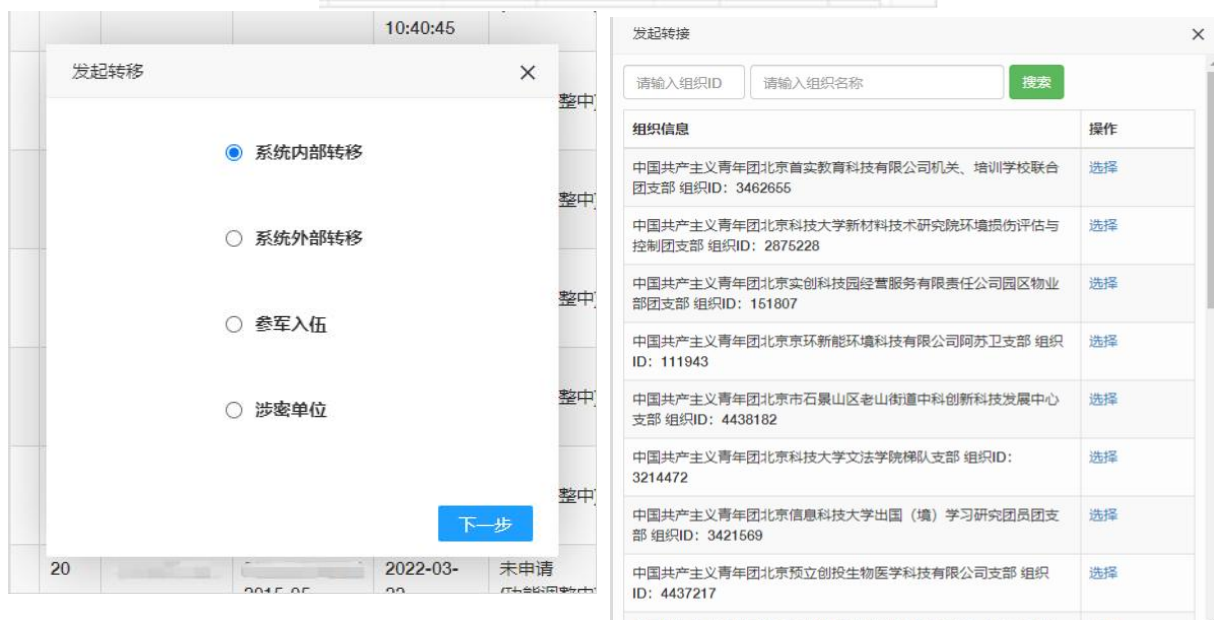
提交

## （2）团员所在支部账号发起申请

如果团员无法在手机端发起申请，支部负责人也可使用团员所在支部账号发起申请。在支部账号中“我的团员-》发起转移”功能中，选择“系统内部转移”，通过“组织id”或“组织名称”搜索选择申请转入的团组织，填写转移信息。



团员编号	入团时间	最后登录时间	参与社区志愿服务	注册志愿北京	备注	操作
2016-03		2022-03-21 10:40:46	未申请 (功能调整中)	否		修改 转移
2011-11		2022-03-09 21:18:53	未申请 (功能调整中)	是		修改 转移
2014-05		2021-05-25 19:09:30	未申请 (功能调整中)	否		修改 转移



发起转移

☒ 系统内部转移

☐ 系统外部转移

☐ 参军入伍

☐ 涉密单位

下一步

发起转移

请输入组织ID

请输入组织名称

搜索

组织信息	操作
中国共产主义青年团北京首实教育科技有限公司机关、培训学校联合团支部 组织ID: 3462655	选择
中国共产主义青年团北京科技大学新材料技术研究院环境损伤评估与控制团支部 组织ID: 2875228	选择
中国共产主义青年团北京实创科技园经营服务有限公司园区物业部团支部 组织ID: 151807	选择
中国共产主义青年团北京京环新能环境科技有限公司阿苏卫支部 组织ID: 111943	选择
中国共产主义青年团北京市石景山区老山街道中科创科技发展有限公司支部 组织ID: 4438182	选择
中国共产主义青年团北京科技大学文法学院梯队支部 组织ID: 3214472	选择
中国共产主义青年团北京信息科技大学出国（境）学习研究团员团支部 组织ID: 3421569	选择
中国共产主义青年团北京预立创投生物医学科技有限公司支部 组织ID: 4437217	选择

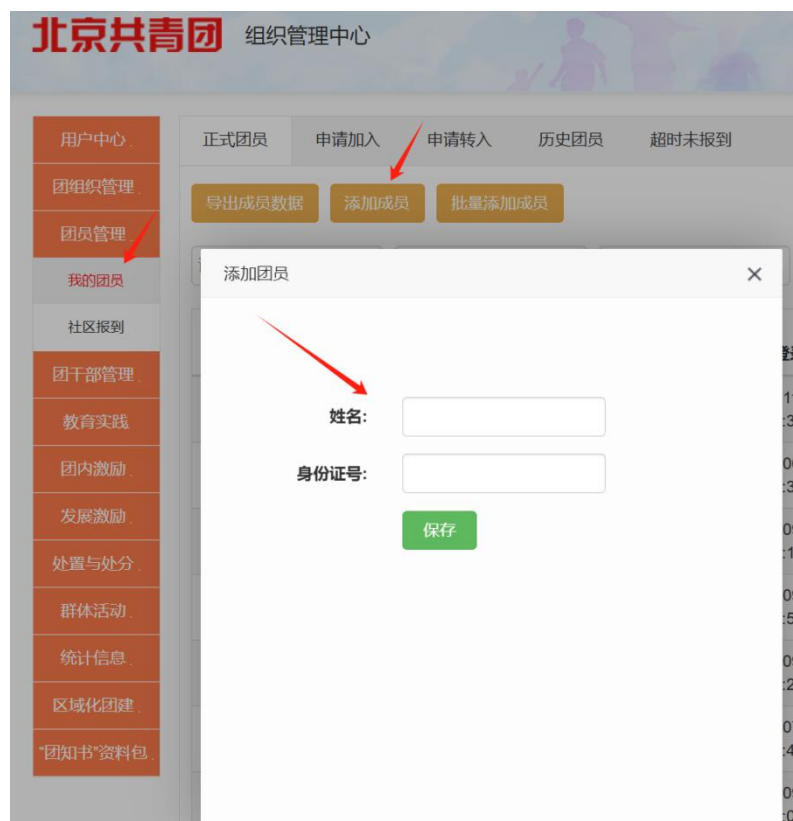
## 2. 待转入的团组织进行申请审核

申请转入的团组织的账号负责人应该登录组织账号，在“我的团员-》申请转入”功能中查看申请的详细信息，并

及时对转入申请做“同意/拒绝”处理。至此，系统内部转移流程完成。

### 3. 添加团员功能

需要特殊说明的是，如果待转入团组织知道需要进行系统内部转移的团员的身份信息，待转入团组织可以使用线上系统中“我的团员-》添加团员”按钮，通过团员姓名和身份证号直接将团员添加至本组织，无需团员或团员原组织线上发起申请。



## 二、团员转至外部系统

团员申请转入使用智慧团建系统的团组织、广东团组织、福建团组织。

### 1. 线上发起转移

(1) 团员自行在手机端操作

团员登录北京共青团线上系统手机端，在“我的”菜单栏中，点击“我的组织”。



选择“转至外部系统团组织”按钮，选择转出原因，进行组织名称搜索和选择，填写转接信息(不同的转接原因，填写的信息不同)，等待对方团组织在系统上进行转入审核。



选择正确的省份编码，填写转移信息(不同的转接原因，填写的信息不同)，选择正确的“省份编码”后，需要输入准确的待转入的系统外部组织全称，若省份编码或组织全称不准确，进行组织查询时，系统将提示“未查询到该组织”，此时可选择“[点这里](#)”进入组织列表进行搜索。

×

转至京外

...

京外支部所在的省份

全国民航 >

京外支部的组织全称 \*

请输入组织全称

工作单位名称（必填）

请输入工作单位名称（必填）

工作单位所在地详细地址

请输入工作单位所在地详细地址

不知道组织名称？

查询组织名称

组织全称是完成转接的重要依据，请填写转入组织在团中央智慧团建系统中的组织全称

查询组织是否存在

< >

信息填写完成后，可以点击“查询组织全称是否存在”按钮进行检查(转到广东、福建的申请不可使用此功能)，如果“省份编码”与“组织全称”均正确无误，系统会提示“组织存在”，此时提交后，申请会即刻发送给待转入团组织。

### （2）团员所在支部账号发起申请

如果团员无法在手机端发起申请，支部负责人也可使用团员所在支部账号发起申请。在支部账号中“我的团员-》

发起转移”功能中，选择“系统外部转移”，选择正确的省份编码，填写转移信息(不同的转接原因，填写的信息不同)，选择正确的“省份编码”后，需要输入准确的待转入的系统外部组织全称，若省份编码或组织全称不准确，申请无法被发送到正确的组织。

选择正确的省份编码后，可以使用弹出框下方的搜索框进行组织全称搜索。在“省份”与“组织全称”两者都准确无误的情况下，申请可被准确发送。



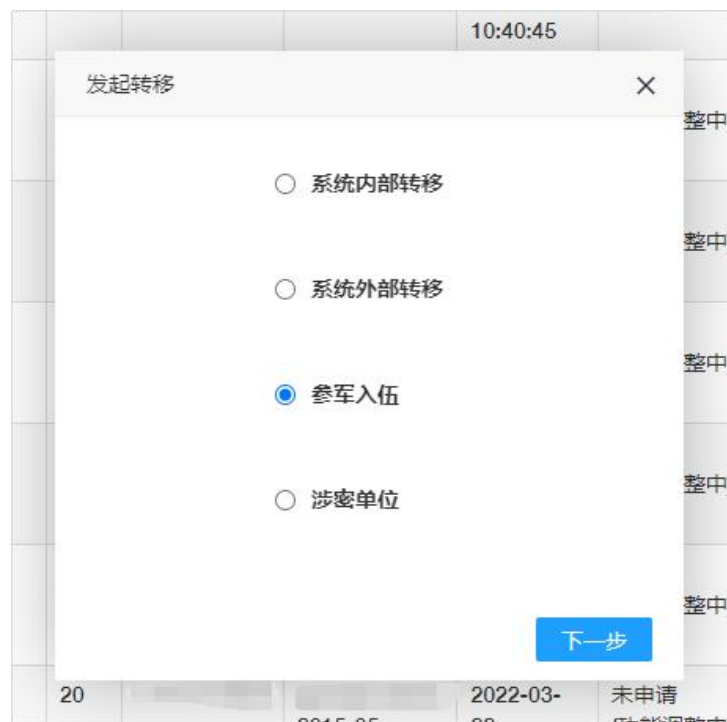
## 2. 待转入的团组织进行申请审核

对于提交给团中央智慧团建系统的申请，需待转入团组织通过申请后，即完成转出全部流程。如果团员未曾注册过团中央智慧团建系统，转接完成后，团中央智慧团建系统自动为转接成功的团员创建账号，默认用户名为身份证号，默认密码为身份证号后 8 位。

对于转入广东或福建的团员，提交申请后需完成当地团员报到工作（见“智慧团建”系统首页或向待转入团组织咨询），团员完成当地团员报到工作后，转出流程全部完成。

## 三、团员参军入伍（涉密单位）

如果团员参军，团员在手机端无法进行转移操作，需要支部负责人在团员的支部账号中使用“我的团员-》发起转移”功能，选择“参军入伍”选项。转移至涉密单位，点选“涉密单位”，参照参加入伍操作。



发起转移

☐ 系统内部转移

☐ 系统外部转移

☒ 参军入伍

☐ 涉密单位

下一步

2022-03-20 未申请